

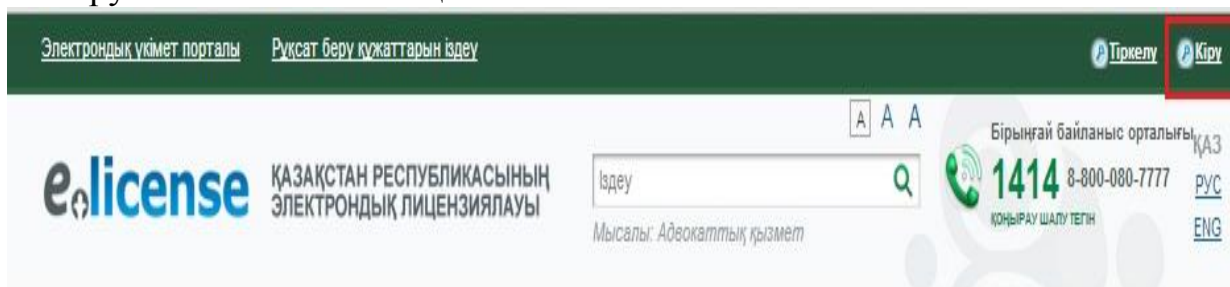
НҰҚАУЛЫҚ

**Қызмет түрлеріне лицензияларды қайта рәсімдеу
үшін өтініш беру**



Әрекеттің реттілігі

1. «Кіру» сілтемесіне басыңыз.

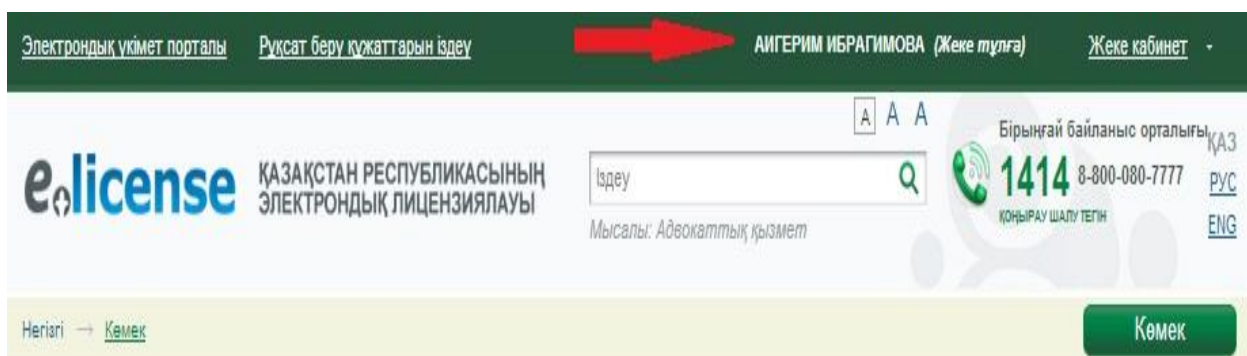


2. Бұдан әрі тиісті терезеде тіркелген кезде берілген парольді енгізіңіз және деректерді растаңыз.

Жүйеге кіру

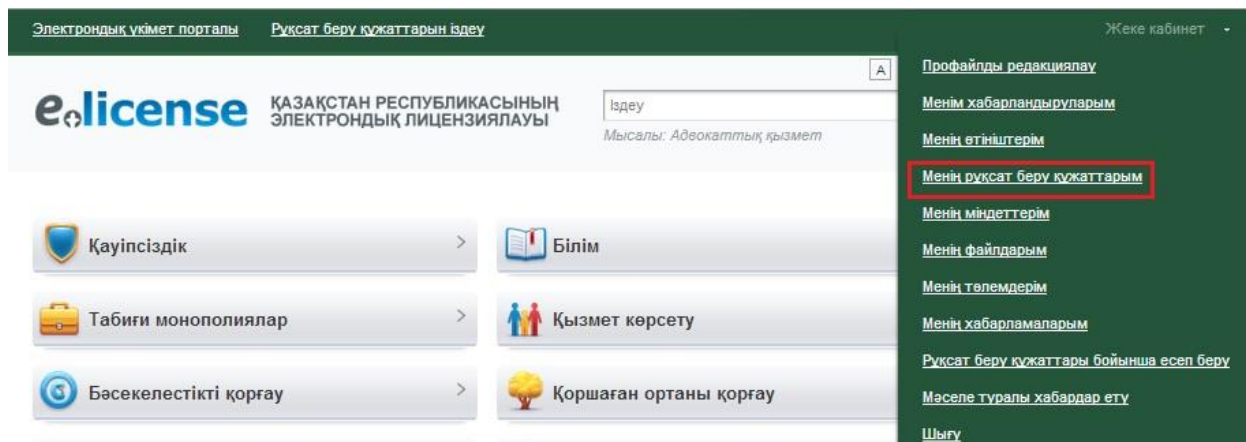
Электрондық лицензиялау қызметтерін алу үшін порталда тіркеуден өту қажет, егер де Сіз тіркелген болсаңыз, онда ЖСН (БСН) және парольді көрсетіп авторлану сұраймыз

3. Авторландыру ойдағыдай өткен жағдайда порталдың басты бетінде өтініш берушінің тегі және аты, немесе ұйымның атауы көрсетіледі.

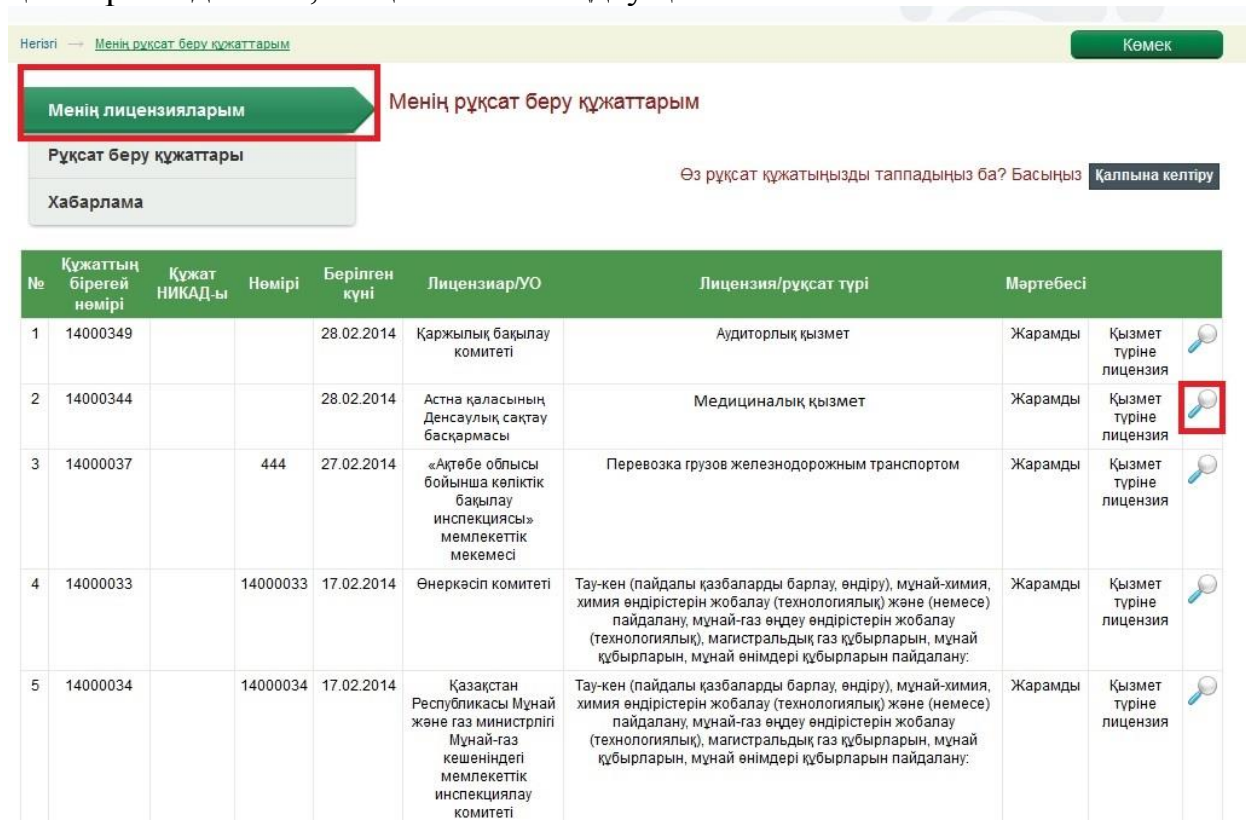


Өтініш беру:

1. Өтініш беру үшін "Менің рұқсат құжаттарым" салымын таңдау қажет.



2. Лицензиялардың тізімінен "Қарау" батырмасы көмегімен әрекеті қайта рәсімделетін, лицензияны таңдау қажет.



Бұдан әрі "Рұқсат беру құжаты туралы ақпарат" беті шығады.

Рұқсат беру құжаты туралы ақпарат

Құжатты (және таңдалған қосымшаларды) қайта рәсімдеу	Лицензия бойынша есеп беруді құру	Дубликат алу	Құжатты (және барлық қосымшаларды) көшіру
Құжаттың (және барлық қосымшалардың) әрекетін тоқтату			
Құжаттың бірегей нөмірі	14000026		
Құжаттың ӨҚ-ӨКХ			
Өткізіс НИКАДы			
Өткізістің бірегей нөмірі	14000244		
Сериясы			
Нөмірі	14000026		
Мәртебесі	Жарамды		
Санаты	Қызмет түріне лицензия		
Ерекше шарттар			
Түрі	Бас лицензия		
Жарамдылық мерзімінің басталуы	13.02.2014		
Жарамдылық мерзімінің аяқталуы			
Лицензиат	KZ Акционерное общество "Национальные информационные технологии" :11		
Берілген күні	13.02.2014		
Лицензиар	Медициналық және фармацевтикалық қызметті бақылау комитеті :11		
Қала	Астана қ. (Республикалық маңыдағы қала) :11		
УИНРД персональной лицензии	14000026		
Номер персональной лицензии	14000026		
Дата выдачи персональной лицензии	13.02.2014		
Қызмет түрі	Медициналық қызмет :11		
Подвиды деятельности	:11		
Қызмет аумағы	Қазақстан Республикасы (Ел)		
Кол қойылды	ДЕЙСТВУЮЩИЙ ФИЗИЧЕСКИ ФИЗИЧЕСКИ, IIN745896125463, АСТАНА :11		

Қосымшалар

Қосымшаны алуға өтініш жіберу	Таңдалған қосымшаларды қайта рәсімдеу	Таңдалған қосымшалардың әрекетін тоқтату
Нөмірі	Қызметтің кіші түрлері	Мәртебесі
<input checked="" type="checkbox"/>	001	Патологиялық анатомия
		Ресталған

3. Беттің жоғарғы бөлігінде ұсынылатын функциялардың біреуін таңдау қажет:

- 1) Құжатты шығарып алу;
- 2) Құжатты қайта рәсімдеу;
- 3) Құжаттың әрекетін тоқтату;
- 4) Лицензия бойынша есеп құру.

4. "Құжатты қайта рәсімдеу" сілтемесін таңдаған кезде, "Қайта рәсімдеу үшін деректер" беті шығады.

Рұқсаттың қайта рәсімдеу, ұзарту, күшін жою себебін таңдау

2

Себебі Мәнін таңдаңыз

1

Таңдау

Сіздің таңдауыңыз

Атауы

<< Артқа Әрі қарай >>

Қайта рәсімдеудің себебін белгілеп, қайта рәсімдеу үшін деректерді растайтын құжатты тіркеңіз. Кейін "Бұдан әрі" батырмасына басыңыз.

5. Себебін белгілегеннен кейін, "Бұдан әрі" батырмасы көмегімен қайта рәсімдеу/ ұзарту/күшін жою үшін негіздемені көрсететін бетке көшеміз. Сонан соң "Бұдан әрі" батырмасына басыңыз.

Қайта рәсімдеу үшін деректер

Орыс тіліндегі негіз

Қазақ тіліндегі негіз

<< Артқа Әрі қарай >>

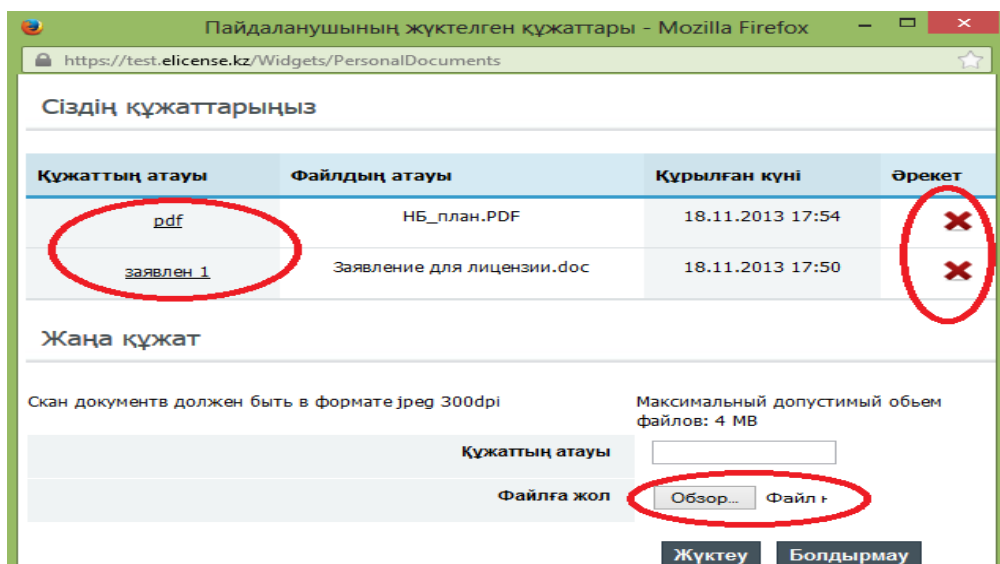
6. Бұдан әрі жүйе Сізді «Қажетті құжаттарды тіркеңіз» бетіне жібереді. Құжатты осы бетке тіркеу үшін, оны дербес компьютерден жүйеге енгізу қажет. Түйреуіш түріндегі белгіні басыңыз.

Қажетті құжаттарды бекітіңіз

№	Файлдың атауы	Міндеттілігі	Құжаттың атауы
1	Анықталған үлгідегі өтініш	Міндетті	Құжат
2	Қызметтің жекелеген түрімен шұғылдануға құқықтың лицензияланған бюджеттің жиынтығын бекітетін телем құжаты	Міндетті	

<< Артқа Әрі қарай >>

7. Нәтижесінде файлдарды енгізу терезесі ашылады. «Файлдың атауы» алаңын толтырыңыз және «шолу» батырмасы арқылы файлға жолды көрсетіңіз, сонан соң енгізу батырмасына басыңыз. Файлдарды енгізу рәсімін әрбір файлға жеке жүргізу қажет.



Файлдарды енгізгеннен кейін, құжаттарды жүйеге тіркеу рәсімдерін жасаңыз. Құжат атауына қарсы түйреуіш түріндегі белгіні басыңыз. Ашылған файлдарды енгізу терезесінде аттас файлды табыңыз және оны басыңыз. Құжаттарды тіркеу бетінде қанша құжат атауы көрсетілсе, сонша рет осы рәсімді жасаңыз. Осы рәсімнен кейін «Бұдан әрі» батырмасына басыңыз.

8. Келесі «Жеке деректерді толтырыңыз» бетінде тиісті алаңдарды толтырыңыз. «Сіз шағын кәсіпкерлік субъекті болып табыласыз ба?» және «Сіз ЖК болып табыласыз ба?» алаңдарды анықтамалықтан «иә» немесе «жоқ» мағыналарымен толтырыңыз. «Қазақстан қаласы» алаңын анықтамалықтан алынған мағынамен толтырыңыз. Басқа алаңдар алдын ала пайдаланушының профайлынан толтырылған. Қажетінше, оларды алып тастауға және жаңа деректермен толтыруға болады.

Көмек

Жеке деректерді толтырыңыз

Сіз шағын кәсіпкерлік субъектісіз бе?

Өкілдің ТАӨ

Заңды тұлға өкілінің лауазымы

Заңды тұлға өкілінің мекенжайы

Қазақстанның қаласы * [Таңдау](#)

Пошта индексі *

Көшенің атауы орыс тілінде *

Көшенің атауы қазақ тілінде

Үйдің/ғимараттың нөмірі *

Үй индексі

Пәтердің/кеңсенің нөмірі

Телефон нөмірлері *

Факс нөмірлері

<< Артқа Әрі қарай >>

Осы бетті толтырғаннан кейін «Бұдан әрі» батырмасына басыңыз.

1. Бұдан әрі жүйе пайдаланушыны "Төлем туралы ақпарат" бетіне жолдайды. Талап етілетін алаңдарды қажет болған жерде қолмен немесе анықтамалықтан алынған мәнімен толтырыңыз. Алдын ала сканерден өткізілген төлем чегінің көшірмесін тіркеңіз, "Төлем банкі" және "Салық органы" алаңын анықтамалықтан таңдаңыз.

Төлем туралы ақпарат

Лицензиялық жинақ сомасы (АЕК)	<input type="text" value="1.00"/>
Лицензиялық алым сомасы (тг)	<input type="text" value="1852.00"/>
Код бюджетной классификации *	<input type="text" value="Мәнін таңдаңыз"/>
Код назначения платежа *	<input type="text" value="Мәнін таңдаңыз"/>
Төленген сома *	<input type="text"/>
Құжаттың нөмірі *	<input type="text"/>
Құжаттың күні *	<input type="text"/>
Төлем банкі *	<input type="text" value="Мәнін таңдаңыз"/>
Салық органы *	<input type="text" value="Таңдау"/>
Төлем тапсырмасының сканерленген көшірмесі *	<input type="text"/>

<< Артқа Әрі қарай >>

2. Өтінішке электрондық цифрлық қолтаңба қою бетінде сіздің (*.pfx - сертификат) таңдап алып:

Электрондық-цифрлық қолтаңба

1

Өтініш:

ИИН:

Электрондық пошта адресі:

Фамилия:

Имя:

Отчество:

Срок действия: с по

2

<< Артқа

Қажетті электронды сандық қолтаңба таңдалған соң, жасырын белгіні енгізіңіз:

Электрондық-цифрлық қолтаңба

Жасырын белгі

Ok Болдырмау

Өтініш: [Қарап шығу](#)
ИИН: 123456789023
Электрондық пошта адресі: 12@mail.ru
Фамилия: Ахметов
Имя: Ахмет
Отчество: Ахметович
Срок действия: с 22.04.2013 по 22.04.2014

[<< Артқа](#) [Выбрать сертификат](#) [Қол қою](#)

ЭЦҚдағы мәліметтер дұрыс болса, «Қол қою» батырмасына басу қажет.

Өтінімге қол қойғаннан кейін жүйе пайдаланушыны «Өтініш туралы ақпарат» бетіне жолдайды. Өтініш туралы деректермен танысыңыз.

Информация о заявлении

[Скачать документ](#)

Номер	
Тип заявления	Заявление на переоформление лицензии/разрешения и приложений
Категория	Лицензия на вид деятельности
Статус	Отправлено
Заявитель	КИШКЕНТАЙ ЖАНЫЛ
Личные данные заявителя	Адрес: Республика Казахстан, г.Астана (Не указано), П.ПРОМЫШЛЕННЫЙ 13,
Дата подачи	24.08.2012 18:53:19
Дата регистрации в ГО	
Лицензиар	Департамент Комитета контроля медицинской и фармацевтической деятельности по Мангистауской области (Министерство здравоохранения Республики Казахстан)
Информация об оплате	Оплачено 0.00000 тг., документ №159-2 от 01.08.2012, сумма к оплате: 0.00000
Территория деятельности	Алатауский район (Район города)
Вид деятельности	Медицинская деятельность
Подписано	КИШКЕНТАЙ ЖАНЫЛ, ИИН851222400895, АСТАНА

	Порталмен жұмыс істеу бойынша кез келген сұрақтарыңыз туындаса Сіз тәулік бойы Бірыңғай байланыс орталығына келесі телефон нөмірі арқылы хабарласа аласыз! 1414 және 8-800-080-7777 Қоңырау тегін!
--	--