



ЭЛЕКТРОННОЕ ЛИЦЕНЗИРОВАНИЕ
РЕСПУБЛИКИ КАЗАХСТАН

НҰСҚАУЛЫҚ

Деректерді қалпына келтіруге өтініш

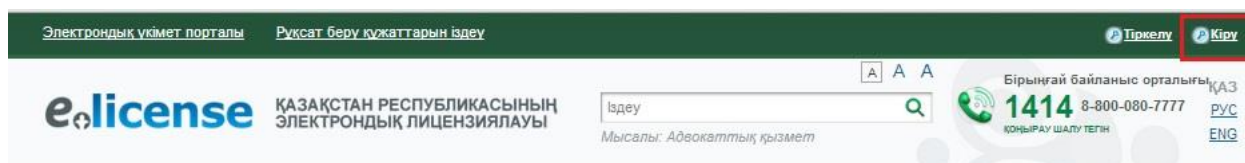


Іс-қимыл реттілігі

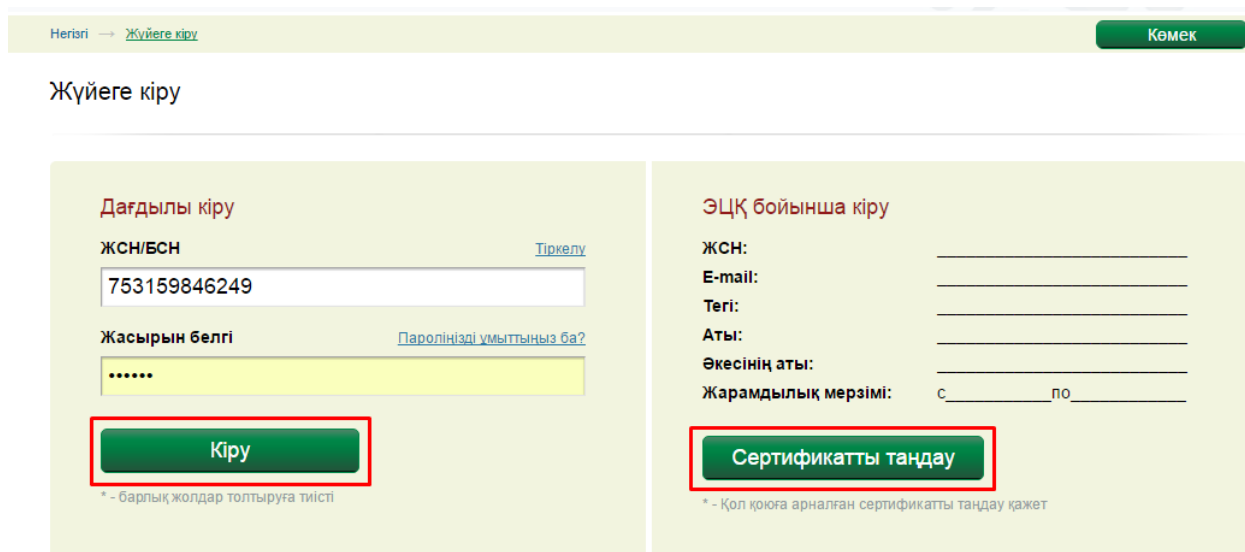
Өтініші беру үшін порталда авторландырылу қажетті.

Авторландырылу

1. «Кіру» сілтемесін басыңыз.

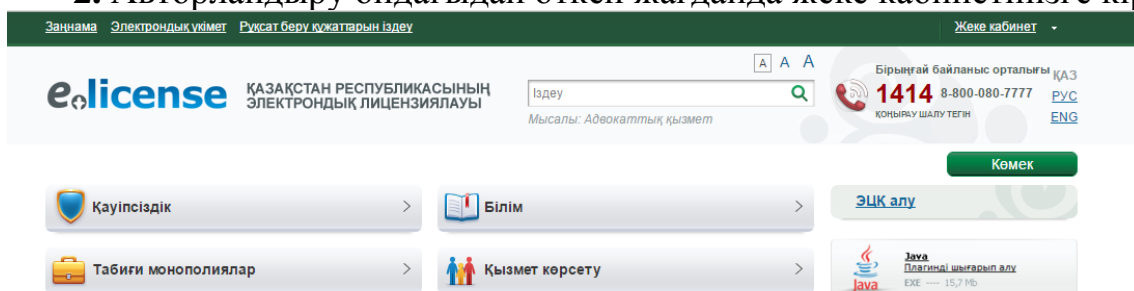


Сурет 1. «Кіру» сілтемесін басу



Сурет 2. Жүйеге кіру

2. Авторландыру ойдағыдай өткен жағдайда жеке кабинетіңізге кіресіз.




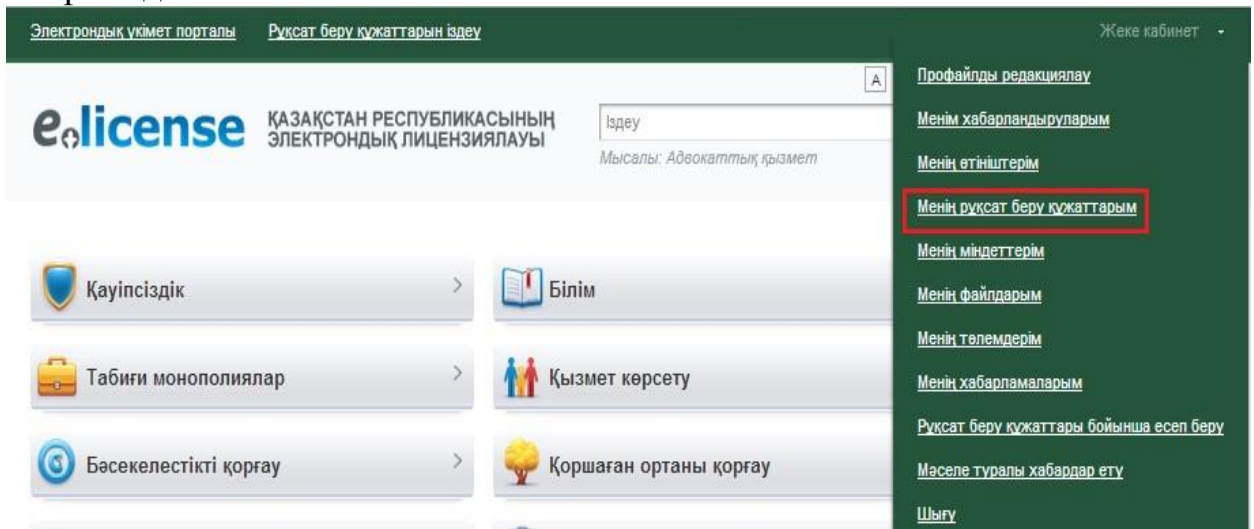
Сурет 3. Авторлану терезесі

1. Қалпына келтіруге өтініш беру қажетті лицензияны таңдап алу үшін, «Менің рұқсат беру құжаттарым» қосымша бетті таңдап алыңыз.

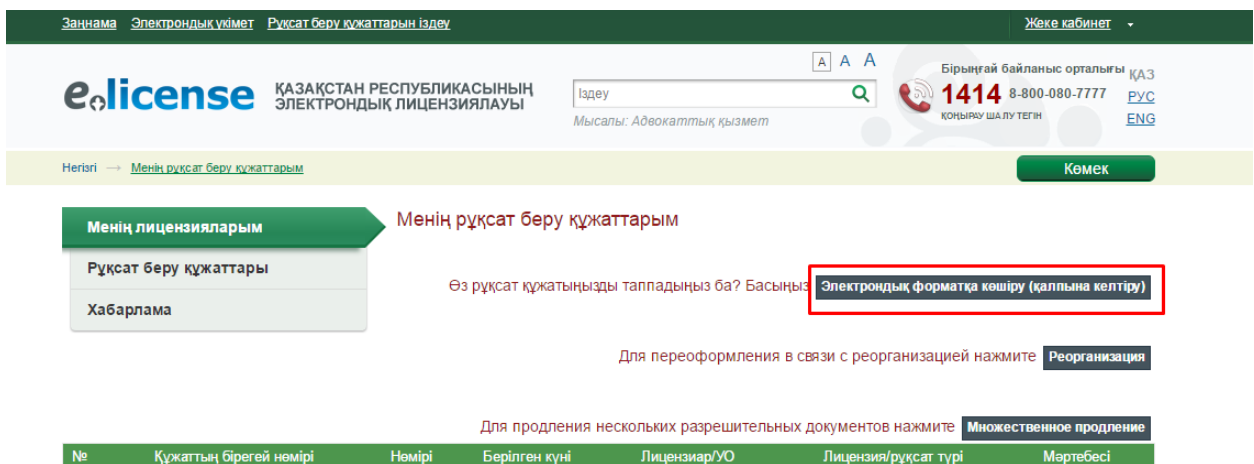
2. «Менің рұқсат беру құжаттарым» бетінде пайдаланушының рұқсат беру құжаттарының тізілімі мына ақпаратпен шығады:

- 1) ТҚБСН;
- 2) Лицензия нөмірі;
- 3) Беру күні;
- 4) Лицензиар;
- 5) Лицензия/рұқсат беру түрі ;
- 6) Мәртебе

3. Лицензияны қарап шығу «Лупа»  белгісі арқылы жүзеге асырылады.

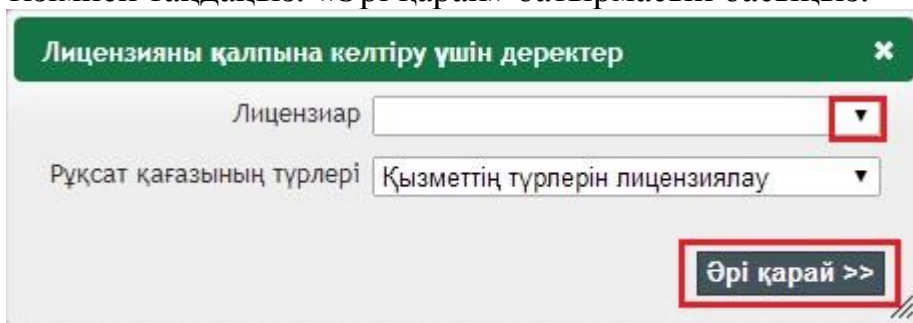


Сурет 4. Менің рұқсат беру құжаттарым терезесі



Сурет 5. Электрондық форматқа көшіру (қалпына келтіру) батырмасын басу

Қажетті «Лицензиар», «Рұқсат беру құжатының түрін» берілген тізімнен таңдаңыз. «Әрі қарай» батырмасын басыңыз.



Сурет 6. «Лицензиар», «Рұқсат беру құжатының түрін» таңдау
Бұдан әрі жүйе пайдаланушыны «Лицензияны қалпына келтіруге

арналған деректер» бетіне жібереді. «Лицензиар» және «Санат» алаңдары анықтамалықтан. Басқа алаңдар қолмен толтырылады. Қажет болғанда, оларды алып тастауға және жаңа деректермен толтыруға болады.

Лицензияны қаппына келтіру үшін деректер

| | |
|-----------------------------|----------------------|
| Санаты * | Мәнін таңдаңыз ▼ |
| Лицензияның сериясы | <input type="text"/> |
| Лицензияның нөмірі * | <input type="text"/> |
| Лицензияның берілген күні * | <input type="text"/> |

<< Артқа Әрі қарай >>

Сурет 7. Деректер

Осы бетті толтырғаннан кейін «Әрі қарай» батырмасын басыңыз.

4. Келесі «Жеке деректерді толтырыңыз» бетінде тиісті алаңдарды толтырыңыз.

Көмек

Жеке деректерді толтырыңыз

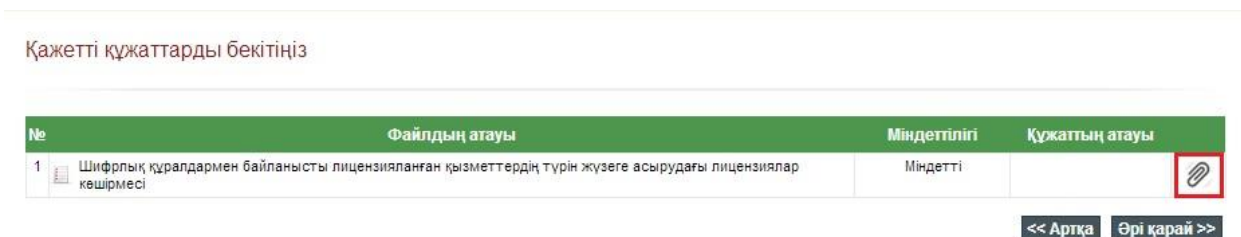
| | |
|---|---|
| Сіз шағын кәсіпкерлік субъектісісіз бе? | Жоқ ▼ |
| Өкілдің ТАӨ | ЮРИДИЧЕСКИЙ ДЕЙСТВУЮЩИЙ ЮРИДИЧЕСКИЙ |
| Занды тұлға өкілінің лауазымы | <input type="text"/> |
| Занды тұлға өкілінің мекенжайы | <input type="text"/> |
| Қазақстанның қаласы * | Есіп ауданы Таңдау |
| Пошта индексі * | 010000 |
| Көшенің атауы орыс тілінде * | ОРЫНБОР |
| Көшенің атауы қазақ тілінде | ОРЫНБОР |
| Үйдің/ғимараттың нөмірі * | 8, Министерств, блок А, Серверный центр |
| Үй индексі | 5 |
| Патердің/кеңсенің нөмірі | <input type="text"/> |
| Телефон нөмірлері * | 124365 |
| Факс нөмірлері | <input type="text"/> |

<< Артқа Әрі қарай >>

Сурет 8. Жеке деректерді толтыру

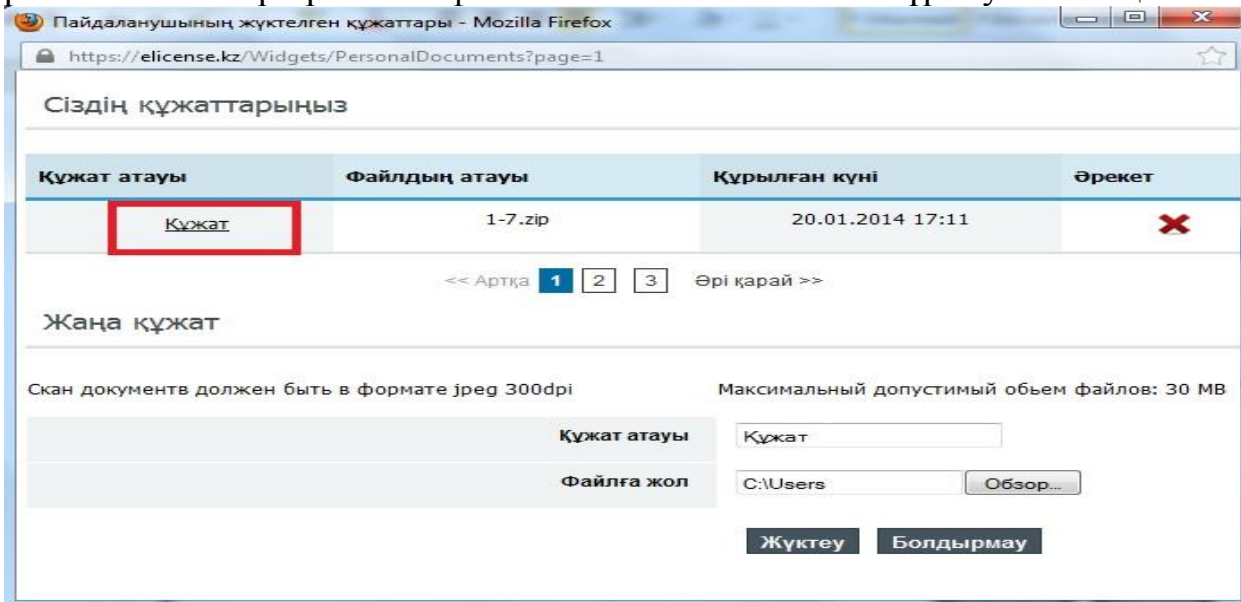
Осы бетті толтырғаннан кейін «Әрі қарай» батырмасын басыңыз.

5. Бұдан әрі жүйе Сізді «Қажетті құжаттарды тіркеңіз» бетіне жібереді. Құжатты осы бетке тіркеу үшін, оны жеке компьютерден жүйеге енгізу қажетті. Түйреуіш түріндегі белгіні басыңыз.



Сурет 10. Қажетті құжаттарды бекіту

Нәтижесінде файлдарды енгізу терезесі ашылады. «Файылдың атауы» алаңын толтырыңыз және «шолу» батырмасы арқылы файлға жолды көрсетіңіз, содан кейін енгізу батырмасын басыңыз. Файлдарды енгізу рәсімін әрбір файлға жеке жүргізу қажетті.



Сурет 9. Құжаттарды жүктеу

Файлдарды енгізгеннен кейін, құжаттарды жүйеге тіркеу процедурасын жасаңыз. Құжат атауына қарсы түйреуіш түріндегі белгіні басыңыз. Ашылған файлдарды енгізу терезесінде аттас файлды табыңыз және оны басыңыз. Құжаттарды тіркеу бетінде қанша құжат атауы көрсетілсе, сонша рет осы процедураны жасаңыз. Осы процедурадан кейін «Ары қарай» батырмасын басыңыз.

Қажетті құжаттарды бекітіңіз

| № | Файлдың атауы | Міндеттілігі | Құжаттың атауы |
|---|---|--------------|----------------|
| 1 | Шифрлық құралдармен байланысты лицензияланған қызметтердің түрін жүзеге асырудағы лицензиялар көшірмесі | Міндетті | Құжат |

[«<< Артқа»](#) [«Әрі қарай >>»](#)

9. Өтінішке электрондық цифрлық қолтаңба қою бетінде сіздің (*.pfx - сертификат) таңдап алып:

Электрондық-цифрлық қолтаңба

1

Өтініш: [Қарап шығу](#)

ИИН: _____

Электрондық пошта адресі: _____

Фамилия: _____

Имя: _____

Отчество: _____

Срок действия: с _____ по _____

2

[«<< Артқа»](#) [Выбрать сертификат](#)

Қажетті электронды сандық қолтаңба таңдалған соң, жасырын белгіні енгізіңіз:

Электрондық-цифрлық қолтаңба

Жасырын белгі

[Ok](#) [Болдырмау](#)

Электрондық-цифрлық қолтаңба

Өтініш: [Қарап шығу](#)

ИИН: 123456789023

Электрондық пошта адресі: 12@mail.ru

Фамилия: Ахметов

Имя: Ахмет

Отчество: Ахметович

Срок действия: с 22.04.2013 по 22.04.2014

[«<< Артқа»](#) [Выбрать сертификат](#) [Қол қою](#)

ЭЦҚдағы мәліметтер дұрыс болса, «Қол қою» батырмасына басу қажет.

Скачать документ

| | |
|-------------------------|--|
| Номер | |
| Тип заявления | Заявление на восстановление данных о лицензии и приложении |
| Категория | Лицензия на вид деятельности |
| Статус | Отправлено |
| Заявитель | КИШКЕНТАЙ ЖАНЫЛ |
| Личные данные заявителя | Адрес: Республика Казахстан, г.Астана (Не указано), П.ПРОМЫШЛЕННЫЙ 13, |
| Дата подачи | 21.09.2012 17:18:42 |
| Дата регистрации в ГО | |
| Лицензиар | Агентство Республики Казахстан по делам спорта и физической культуры (Агентство Республики Казахстан по делам спорта и физической культуры) |
| Категория | Лицензия на вид деятельности |
| Номер лицензии | 1111 |
| Серия лицензии | 15 |
| Дата выдачи лицензии | 14.09.2012 0:00:00 |
| Подписано | КИШКЕНТАЙ ЖАНЫЛ, ПИН851222400895, АСТАНА |

Сурет 11. Өтініш туралы деректер

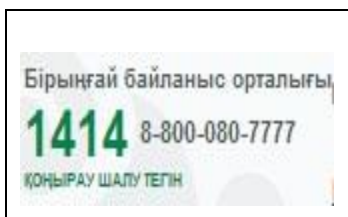
Өтініштің мәртебесін тексеру

1. Өтініштің мәртебесін тексеру үшін «Менің өтініштерім» қосымша бетті таңдап алу қажетті.

«Менің өтініштерім» бетінде пайдаланушының өтініштерінің тізілімі мына ақпаратпен көрсетіледі:

- 1) Өтініш нөмірі;
- 2) Берген күні;
- 3) Лицензиар;
- 4) Лицензия/рұқсат беру түрі;
- 5) Өтініш түрі;
- 6) Мәртебесі.

Жіберілген өтініштердің деректерін «Қарап шығу» батырмасы арқылы қарап шығуға болады.

| | |
|---|---|
|  | <p>Порталмен жұмыс істеу бойынша кез келген сұрақтарыңыз туындаса Сіз тәулік бойы Бірыңғай байланыс орталығына келесі телефон нөмірі арқылы хабарласа аласыз! 1414 және 8-800-080-7777 Қоңырау тегін!</p> |
|---|---|