

# eLicense

ЭЛЕКТРОННОЕ ЛИЦЕНЗИРОВАНИЕ  
РЕСПУБЛИКИ КАЗАХСТАН

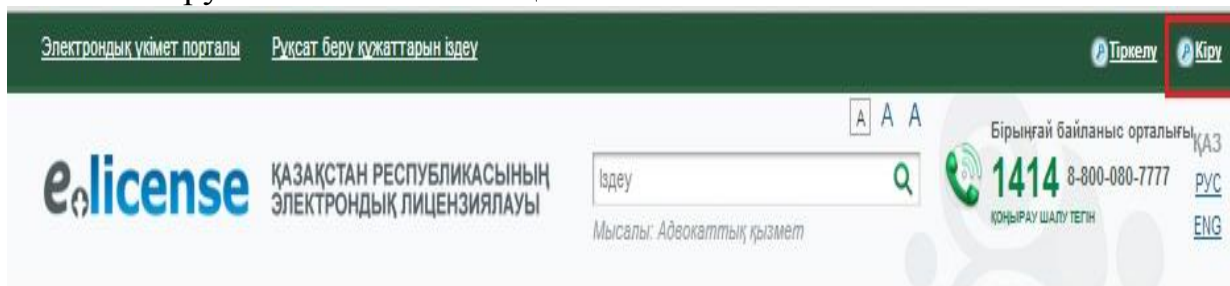
## НҰСҚАУЛЫҚ

Нөмірлеу ресурсын бөлуге рұқсатын алуға өтініш беру



## Әрекеттің реттілігі

1. «Кіру» сілтемесіне басыңыз.

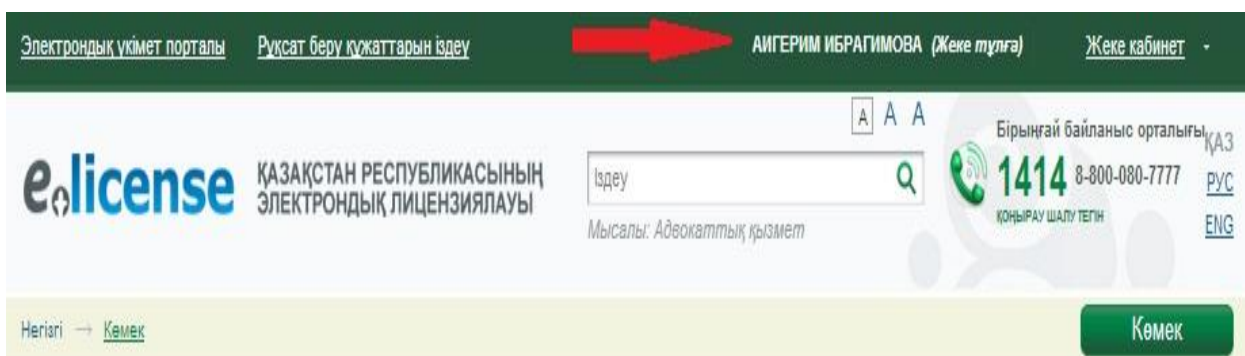


2. Бұдан әрі тиісті терезеде тіркелген кезде берілген парольді енгізіңіз және деректерді растаңыз.

















Жүйеге кіру

Электрондық лицензиялау қызметтерін алу үшін порталда тіркеуден өту қажет, егер де Сіз тіркелген болсаңыз, онда ЖСН (БСН) және парольді көрсетіп авторлану сұраймыз

3. Авторландыру ойдағыдай өткен жағдайда порталдың басты бетінде өтініш берушінің тегі және аты, немесе ұйымның атауы көрсетіледі.



4. Порталдың басты бетінде " Мәдениет және байланыс" қосымша бетіне басыңыз.

 Қауіпсіздік >	 Білім >	<a href="#">ЭЦК алу</a>  <b>Электронды берілген лицензиялар бойынша статистика</b> Мемлекеттік органдар бойынша Қызметтің түрлері бойынша Арыздар бойынша Жетістіктер бойынша Өнімді импорттау экспорттау бойынша ТЖТ өнімін импорттау экспорттау бойынша Диаграмма
 Табиғи монополиялар >	 Қызмет көрсету >	
 Бәсекелестікті қорғау >	 Қоршаған ортаны қорғау >	
 Денсаулық сақтау >	 Өнеркәсіп және технологиялар >	
 Жер қатынастары >	 Ауыл шаруашылығы >	
 Тауарлар экспорты және импорты >	 Құрылыс >	
 Мәдениет және байланыс >	 Көлік >	
 Жер қойнауын пайдалану >	 Қаржы >	

**Мемлекеттік органдар бойынша қызметтер**

**Лицензиялау туралы**  
Қазақстан Республикасының Заңы  
DOC - 268 Кб

**Java**  
Плагинді шығарып алу  
EXE --- 15,7 Мб

**e.gov** ҚАЗАҚСТАН РЕСПУБЛИКАСЫНЫҢ ЭЛЕКТРОНДЫҚ ҮКІМЕТІ

**e.pay** ЭЛЕКТРОНДЫ ҮКІМЕТ ТӨЛЕМ ШЛЮЗИ

5. Өтініш беру үшін қажетті түрді таңдағаннан кейін "Қызметке онлайн тапсырыс беру" сілтемесіне басыңыз.

Негізгі → Мәдениет және байланыс → [Қызмет туралы ақпарат](#) [Көмек](#)

Телефон байланысының қызметтері және телефон нөмірлеуін қолданумен қамтамасыз етілетін қызметтер үшін абоненттік нөмірлер

**Қызметтің кіші түрлері**  
Телефон байланысының қызметтері және телефон нөмірлеуін қолданумен қамтамасыз етілетін қызметтер үшін абоненттік нөмірлер

**Қызметке онлайн тапсырыс беру**

**Мемлекеттік орган**  
Байланыс және ақпараттандыру комитеті

---

**Қызметті алушылар**  
Занды тұлға  
Жеке тұлға  
Жеке кәсіпкер

---

**Қызмет құны**  
Тегін беріледі

**Өтінішті жолдау үшін келесі құжаттар талап етіледі**  
[Занды тұлғалар үшін](#)  
[Жеке тұлғалар үшін](#)  
[Жеке кәсіпкерлер үшін](#)

**Занды тұлғалар үшін**

- [Анықталған үлгідегі өтініш](#)
- занды тұлға үшін – өтініш беруші жарғысының (түпнұсқалары берілмеген жағдайда салыстырып тексеру үшін нотариат куәландырған) көшірмесі және заңды тұлғаны мемлекеттік тіркеу (қайта тіркеу) туралы анықтамасы;

**Жеке тұлғалар үшін**

- [Анықталған үлгідегі өтініш](#)

**Жеке кәсіпкерлер үшін**

- [Анықталған үлгідегі өтініш](#)
- Жеке кәсіпкер сапасында өтініш берушіні мемлекеттік тіркеулер туралы куәліктің көшірмесі (салыстыру үшін түп нұсқасы болмаған жағдайда нотариат куәландырған көшірмесі)

6. «Жеке деректерді толтырыңыз» келесі бетінде талап етілетін алаңдарды толтырыңыз. «Сіз шағын кәсіпкерліктің субъектісі болып табыласыз ба?» және «Сіз ЖК болып табыласыз ба?» алаңдарын

анықтамалықтан «иә» немесе «жоқ» мәндерімен толтырыңыз. «Қазақстан қаласы» алаңын анықтамалықтан алынған мәнімен толтырыңыз. Басқа алаңдар алдын ала пайдаланушының профайлынан толтырылған. Қажетінше оларды алып тастауға және жаңа деректермен толтыруға болады.

Көмек

Жеке деректерді толтырыңыз

Сіз шағын кәсіпкерлік субъектісіз бе?	Жоқ
Өкілдің ТАӨ	ЮРИДИЧЕСКИЙ ДЕЙСТВУЮЩИЙ ЮРИДИЧЕСКИЙ
Заңды тұлға өкілінің лауазымы	
Заңды тұлға өкілінің мекенжайы	
Қазақстанның қаласы *	Есіп ауданы <a href="#">Таңдау</a>
Пошта индексі *	010000
Көшенің атауы орыс тілінде *	ОРЫНБОР
Көшенің атауы қазақ тілінде	ОРЫНБОР
Үйдің/ғимараттың нөмірі *	8, Министерств, блок А, Серверный центр
Үй индексі	5
Патердің/кеңсенің нөмірі	
Телефон нөмірлері *	124365
Факс нөмірлері	

<< Артқа Әрі қарай >>

Осы бетті толтырғаннан кейін «Әрі қарай» батырмасына басыңыз.

7. Бұдан әрі анықтамалықтан пайдалану аумағын таңдаңыз және нөмірлердің санын қолмен белгілеңіз.


Қолдану аумағын және нөмір санын таңдау

<b>Қазақстан</b>	
▶ <input type="checkbox"/> Ақмола облысы (716)	
▶ <input type="checkbox"/> Ақтөбе облысы (713)	
▶ <input checked="" type="checkbox"/> Алматы қ. (727)	
▶ <input type="checkbox"/> Алматы облысы (727)	
▶ <input type="checkbox"/> Алматы облысы (728)	
▶ <input type="checkbox"/> Астана қ. (717-2)	
▶ <input type="checkbox"/> Атырау облысы (712)	
▶ <input type="checkbox"/> Батыс Қазақстан облысы (711)	
▶ <input type="checkbox"/> Жамбыл облысы (726)	
▶ <input type="checkbox"/> Қарағанды облысы (721)	
▶ <input type="checkbox"/> Қостанай облысы (714)	
▶ <input type="checkbox"/> Қызылорда облысы (724)	
▶ <input type="checkbox"/> Маңғыстау облысы (729)	
▶ <input type="checkbox"/> Оңтүстік Қазақстан облысы (725)	
▶ <input type="checkbox"/> Павлодар облысы (718)	
▶ <input type="checkbox"/> Солтүстік Қазақстан облысы (715)	
▶ <input type="checkbox"/> Шығыс Қазақстан облысы (723)	
<b>Сіздің таңдауыңыз</b>	
Елді мекен	Саны
<input type="text"/>	<input type="text"/>
<< Артқа Әрі қарай >>	

8. Келесі бетте диалогтік терезе арқылы қажетті құжаттарды тіркеңіз. Диалогтік терезені ашу үшін түйреуіш түріндегі белгіге басыңыз.

Құжаттарды компьютердің жұмыс үстелінен диалогтік терезеге жүктеңіз.

Қажетті құжаттарды бекітіңіз

№	Файлдың атауы	Міндеттілігі	Құжаттың атауы	
1	Анықталған үлгідегі өтініш	Міндетті		

[«<< Артқа»](#) [«Әрі қарай >>»](#)

«Түйреуіш» сілтемесіне басыңыз:

Пайдаланушының жүктелген құжаттары - Google Chrome


<https://elicense.kz/Widgets/PersonalDocuments>

Сіздің құжаттарыңыз

Құжаттың атауы	Файлдың атауы	Құрылған күні	Әрекет
Жаңа құжат			
	Максималды ұйғарынды файлдар көлемі: 30 MB		
Құжаттың атауы	Құжат		
Файлға жол	1 <a href="#">Шолу жасау...</a>		
	Файл: 93791039_target_4979214_zanyatie_2.jpg		
	2 <a href="#">Жүктеу</a> <a href="#">Болдырмау</a>		

Ашылған терезеде «Шолу жасау» сілтемесі арқылы құжаттың орналасқан орнын сілтеп, құжатты таңдау қажет. Таңдалған құжатты «Құжаттың атауы» жолына атауын көрсетіп, «Жүктеу» батырмасына басыңыз, нәтижесінде қажетті құжат «Түйреуішке» бекітіледі:

Қажетті құжаттарды бекітіңіз

№	Файлдың атауы	Міндеттілігі	Құжаттың атауы	
1	Анықталған үлгідегі өтініш	Міндетті	<a href="#">Құжат</a>	

[«<< Артқа»](#) [«Әрі қарай >>»](#)

Осы әрекетті орындап болған соң, «Әрі қарай» батырмасына басыңыз

9. Өтінішке электрондық цифрлық қолтаңба қою бетінде сіздің (\*.pfx - сертификат) таңдап алып:

Электрондық-цифрлық қолтаңба

1

Өтініш: **Қарап шығу**

ИИН: \_\_\_\_\_

Электрондық пошта адресі: \_\_\_\_\_

Фамилия: \_\_\_\_\_

Имя: \_\_\_\_\_

Отчество: \_\_\_\_\_

Срок действия: с \_\_\_\_\_ по \_\_\_\_\_

2

<< Артқа **Выбрать сертификат**

Қажетті электронды сандық қолтаңба таңдалған соң, жасырын белгіні енгізіңіз:

Электрондық-цифрлық қолтаңба

Жасырын белгі

Ок Болдырмау

Электрондық-цифрлық қолтаңба

Өтініш: **Қарап шығу**

ИИН: 123456789023

Электрондық пошта адресі: 12@mail.ru

Фамилия: Ахметов

Имя: Ахмет

Отчество: Ахметович

Срок действия: с 22.04.2013 по 22.04.2014

<< Артқа **Выбрать сертификат** **Қол қою**

ЭЦҚдағы мәліметтер дұрыс болса, «Қол қою» батырмасына басу қажет.



Тапсырысқа қол қойғаннан кейін жүйе пайдаланушыны «Өтініш туралы ақпарат» бетіне жөнелтеді. Өтініш туралы деректермен танысыңыз.

Менің өтініштерім

Өтініштің бірегей нөмірі	Тең	
Ұсынылған күні	Тең	
Лицензиар	Тең	
Қызмет түрі	Тең	

[Тастау](#) [Іздеу](#)

Іздеу нәтижелері

№	Өтініштің нөмірі	Құрылған күні	Жіберілген күні	Лицензиар	Лицензия/руқсат түрі	Өтініштің түрі	Мәртебесі
1	KZ19RFB00000009	03.02.2014 14:27:10		Мемлекеттік энергетикалық қадағалау және бақылау комитеті	Аккредитация организаций на проведение энергетической экспертизы	Лицензия және қосымшаларды беруге өтініш	<a href="#">Аяқталмаған нұсқа</a>
2	KZ17RPR00000005	03.02.2014 14:10:04	03.02.2014 14:05:53	Ақмола облысы бойынша Қазақстан Республикасының Денсаулық сақтау министрлігінің Мемлекеттік санитарлық-эпидемиологиялық қадағалау комитетінің департаменті	Согласование сроков годности и условий хранения пищевой продукции	Лицензия және қосымшаларды беруге өтініш	Қол қойылуда
3	KZ52XXX00210433	17.01.2014 17:13:24	17.01.2014 17:10:23	Қазақстан Республикасы Мұнай және газ министрлігі Мұнай-газ кешеніндегі мемлекеттік инспекциялау комитеті	Аккредитация газосетевых организаций	Лицензия және қосымшаларды беруге өтініш	Ағымдағы
4	R11001155	13.12.2011 11:56:25	13.12.2011 11:56:25	Қазақстан Республикасы Көлік және коммуникация министрлігінің Байланыс және ақпараттандыру комитеті Қарағанды облысы бойынша Байланыс және ақпараттандыру инспекциясы	Жергілікті радиорелейлік желілер байланыс түрі үшін радиожиелік спектрді қолдануға рұқсат	Лицензия және қосымшаларды беруге өтініш	Ағымдағы


Өтініштің мәртебесін тексеру

1. Өтініштің мәртебесін тексеру үшін «Менің өтініштерім» қосымша салымын тандап алу қажет.

«Менің өтініштерім» бетінде пайдаланушының өтініштерінің тізілімі мынадай ақпаратпен көрсетіледі:

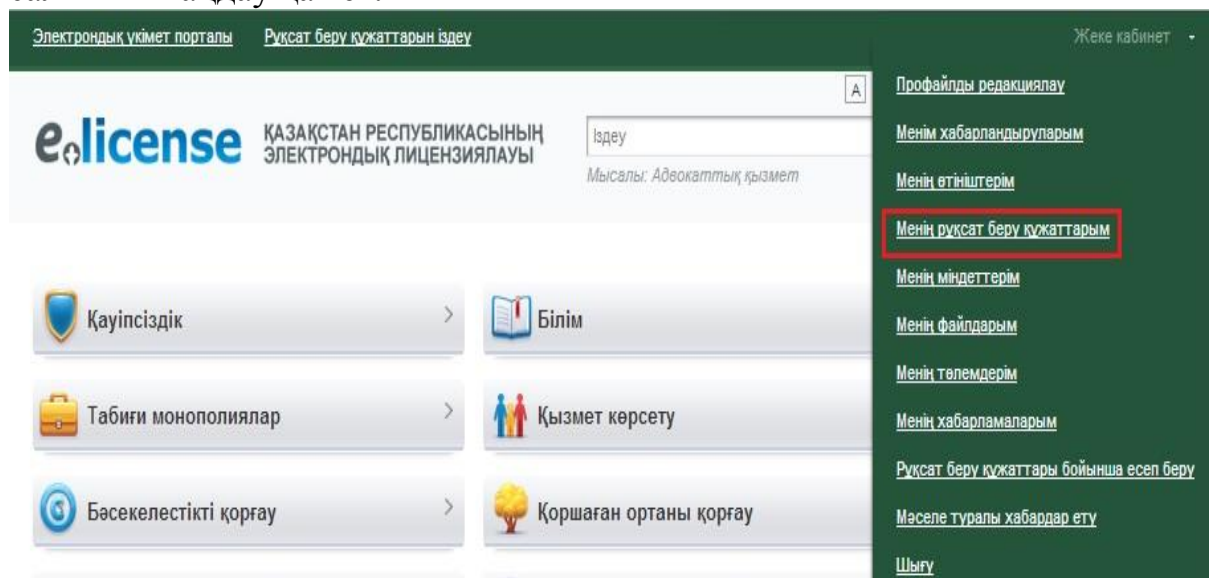
1) Өтініштің нөмірі;

- 2) Берген күні;
- 3) Лицензиар;
- 4) Лицензиялардың/рұқсат берулердің түрі;
- 5) Өтініштің түрі;
- 6) Мәртебесі.

2. Жөнелтілген өтініштердің деректерін «Қарап шығу»  батырмасы көмегімен қарап шығуға болады.

### Рұқсат беру құжатын тексеру

1. Рұқсат беру құжатын қарау үшін "Менің рұқсат беру құжаттарым" салымын таңдау қажет.

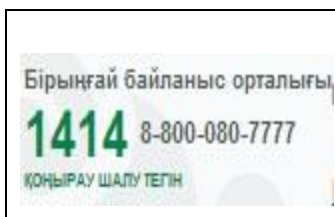


2. «Менің рұқсат беру құжаттарым» бетінде пайдаланушының лицензиялар/рұқсат беру құжаттарының тізілімі мынадай ақпаратпен шығады:

- 1)РҚ БСН;
- 2) Лицензияның нөмірі;
- 3) Беру күні;
- 4) Лицензиар;
- 5) Лицензиялардың/рұқсат берулердің түрі ;
- 6) Мәртебесі

Лицензияны қарап шығу «Қарау» батырмасы көмегімен жүзеге асырылады.

Лупа түріндегі суретке басыңыз. Бұдан әрі жүйе пайдаланушыны "Рұқсат беру құжаты туралы ақпарат" бетіне бағыттайды, онда "Құжатты көшіру" батырмасы көмегімен электрондық лицензияны (\*.pdf –форматында) жергілікті ресурсқа жүктеуге болады.



Порталмен жұмыс істеу бойынша кез келген сұрақтарыңыз туындаса Сіз тәулік бойы Бірыңғай байланыс орталығына келесі телефон нөмірі арқылы хабарласа аласыз! **1414** және **8-800-080-7777** Қоңырау тегін!